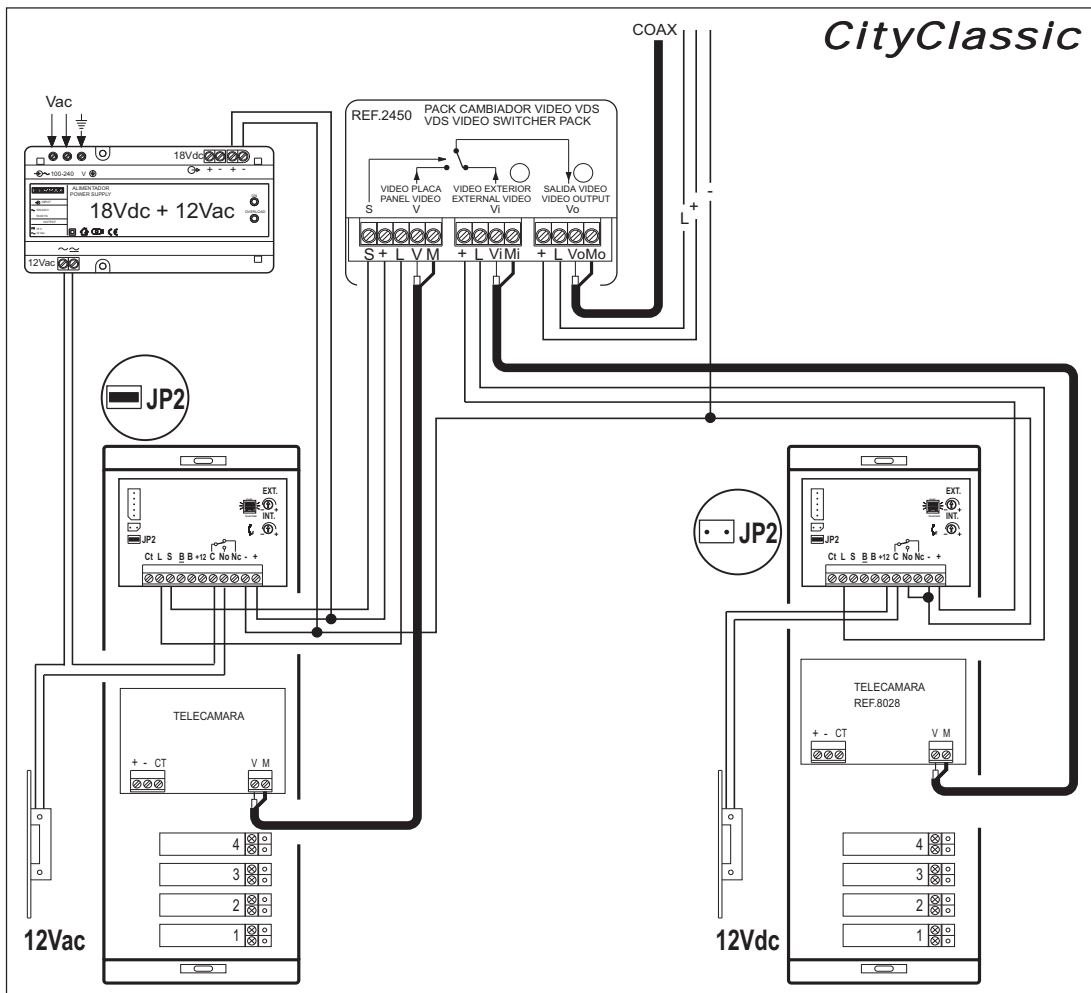


AMPLIACIÓN CON 2ª PLACA (CITYCLASSIC)

- * El puente JP2 debe estar colocado sólo en una de las placas.
- * Los teléfonos y/o monitores sólo se pueden programar desde la Placa en la que JP2 esté conectado.
- * No es necesario volver a programar los teléfonos y/o monitores al añadir la segunda placa.

2nd PANEL EXTENSION (CITYCLASSIC)

- * The JP2 jumper must ONLY be set in one of the panels.
- * The telephones and/or monitors can only be programmed from the panel with JP2 connected.
- * It is not required to program the telephones and/or monitors again after adding the Slave Panel.

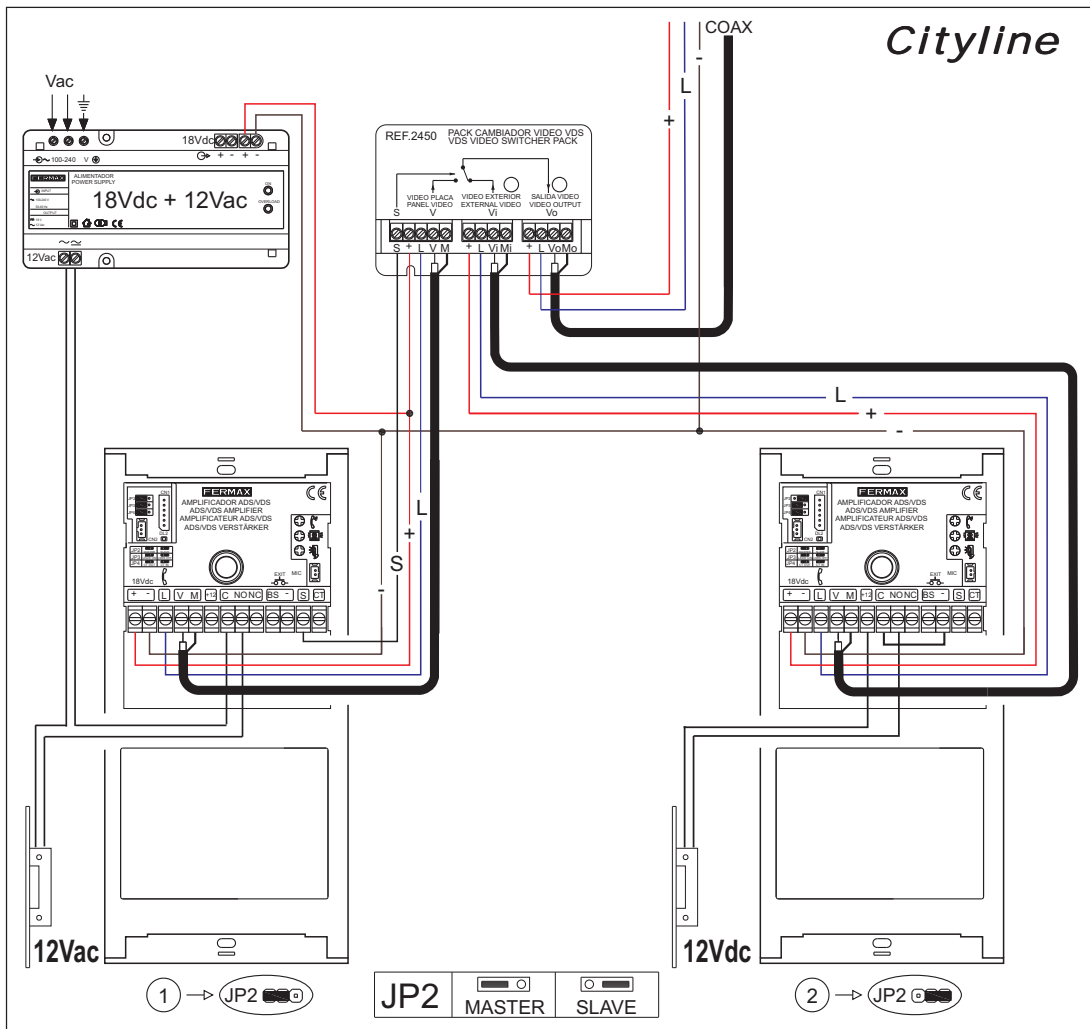


AMPLIACIÓN CON 2ª PLACA (CITYCLASSIC)

- * El puente JP2 debe estar colocado sólo en una de las placas.
- * Los teléfonos y/o monitores sólo se pueden programar desde la Placa en la que JP2 esté conectado.
- * No es necesario volver a programar los teléfonos y/o monitores al añadir la segunda placa.

2nd PANEL EXTENSION (CITYCLASSIC)

- * The JP2 jumper must ONLY be set in one of the panels.
- * The telephones and/or monitors can only be programmed from the panel with JP2 connected.
- * It is not required to program the telephones and/or monitors again after adding the Slave Panel.

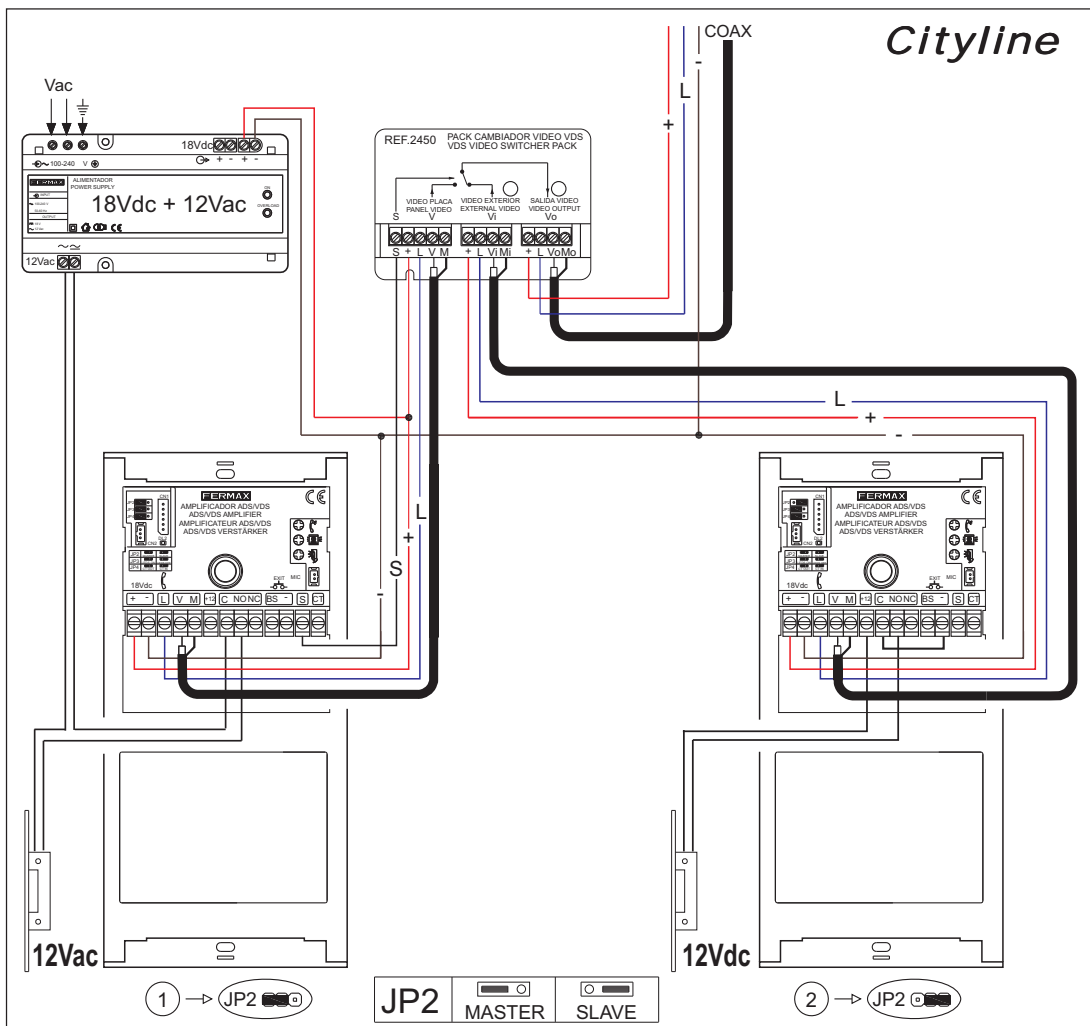


AMPLIACIÓN CON 2ª PLACA (CITYLINE)

- * El puente JP2 debe estar colocado en máster en una placa y en slave en la otra.
- * Los teléfonos y/o monitores sólo se pueden programar desde la Placa en la que JP2 está conectado en máster.
- * No es necesario volver a programar los teléfonos y/o monitores al añadir la segunda placa.

2nd PANEL EXTENSION (CITYLINE)

- * The JP2 jumper must set in master position in one of the panels and in the other one in slave position.
- * The telephones and/or monitors can only be programmed from the panel with JP2 connected in master position.
- * It is not required to program the telephones and/or monitors again after adding the slave panel.



AMPLIACIÓN CON 2ª PLACA (CITYLINE)

- * El puente JP2 debe estar colocado en máster en una placa y en slave en la otra.
- * Los teléfonos y/o monitores sólo se pueden programar desde la Placa en la que JP2 está conectado en máster.
- * No es necesario volver a programar los teléfonos y/o monitores al añadir la segunda placa.

2nd PANEL EXTENSION (CITYLINE)

- * The JP2 jumper must set in master position in one of the panels and in the other one in slave position.
- * The telephones and/or monitors can only be programmed from the panel with JP2 connected in master position.
- * It is not required to program the telephones and/or monitors again after adding the slave panel.